






## Nadajnik zdalnego sterowania UFS 910 si/sw - funkcje

 Dźwięk włącz/wyłącz


 ...   
Dane wejściowe: nr kanału  
timer itd.


  
Wywołanie menu,  
opuszczenie menu i powrót  
do obrazu TV

 (czerwony)  
Wywołanie sekcji ulubione


 (zielony)  
"Podstawowe programy"  
widok EPG  
przelaczenie do V-formatu

  
Poziom/glosnosc

  
Wyjdz z menu  
krok po kroku


  
Zmiana kanalow  
w przewodniku EPG


  
Transparentny videotext


  
Aktualnie nie uzywany

 (czerwony)  
Nagrywanie w EPG, edycja  
listy kanalow




 Stand-by


 Videotext (Teletext)


 (zolty)  
Wywołanie opcji dźwięku  
kanału / wybór subtitles

 (niebieski)  
Przelaczenie TV/radio


  
Wywołanie informacji  
o kanale / programie


 Tryb AV

  
Wybor kanalow  
gora / dol

  
Potwierdzenie wyboru  
kanalu z listy

  
Klawisze kursora

  
Wywołanie EPG  
(przewodnik po programie)

  
Zmiana kanalu  
w przewodniku (EPG)

  
Zatrzymanie nagrywania/  
odtwarzania

Przedstawione tu symbole klawiszy używane są w opisie funkcji odbiornika

UFS 910 nadajnik zdalnego sterowania - funkcje podstawowe.