

Nadajnik zdalnego sterowania - zmiana kodu IR

Nadajnik zdalnego sterowania RC 660

Nadajnik obsługuje do czterech urządzeń (które są sprzedawane z RC 660) oraz dodatkowo odbiorniki z rodziny UFD 5xx (z wyłączeniem UFD 552, 554, 558) oraz UFD 4xx

Proszę wyłączyć wszystkie odbiorniki (włącznik sieciowy).


Kod podświetlony wysyłany do odbiornika wpisujemy w następujący sposób:

Proszę włączyć odpowiedni odbiornik.

W nadajniku wcisnąć rownocześnie klawisze...

Adres 1 =  +  + 

Odbiornik wyłączyć (włącznik sieciowy) i czynność powtórzyć dla następnego odbiornika. I tak :









 +  +  dla drugiego odbiornika;  +  +  dla trzeciego odbiornika;

 +  +  dla czwartego odbiornika.

Proszę zwrócić uwagę, by tylko jeden odbiornik był zawsze w chwili programowania włączony.

Wybieranie odbiorników (po zaprogramowaniu kodu):

Gdy wszystkie odbiorniki mają ustawiony kod, odpowiedni odbiornik wybieramy następująco:

Obsługa pierwszego odbiornika (Adres 1) wcisnąć  +  , drugiego odbiornika  + 
, trzeciego  +  i czwartego  + .

 +  (czerwony = Kathrein UFD 5xx - Kode nadajnika zdalnego sterowania RC 400

Nadajniki sterowania RC 600 i RC 650 nie mogą być zastąpione przez RC 660 !